











БЮДЖЕТЫ РОССИЙСКИХ БАСКЕТБОЛЬНЫХ КЛУБОВ ЕДИНОЙ ЛИГИ ВТБ НА СЕЗОН 2017-2018 (тыс. рублей)

№	Основные статьи бюджета										
1.	ДОХОДЫ										
	Продажа билетов, всего	72 000	4 288	22 080	14 860	3 492	10 000	3 892	5 952	2 024	12 500
	Призовые за участие в турнирах	134 584	18 862	33 373	18 800	9 100	64 058	9 700	9 100	5 615	-
	Мерчандайзинг и кейтеринг	20 000	923	11 678	4 745	4 181	-	476	470	160	-
	Поступления по спонсорским договорам	1 501 600	849 740	663 001	348 000	-	120 100	190 000	65 973	3 500	616 460
		<i>Норильский никель Ростелеком Аэрофлот ОАК Найк</i>	<i>Нижнекамскнефтехим Банк Ак Барс</i>	<i>РЖД Промсвязьбанк Благосостояние НПФ ГЭС</i>	<i>СИБУР Холдинг НИНПИГАЗ</i>		<i>Химки Групп Мособлгаз</i>	<i>Т Плюс Сибур Холдинг</i>	<i>Т Плюс и др.</i>	<i>Рекламная компания Ориентир-М и др.</i>	<i>Банк ВТБ Лукойл СибурХолдинг Академсервис СОГАЗ Руссветпетро Русал</i>
2.	ДРУГИЕ ОПЕРАЦИОННЫЕ ДОХОДЫ										
	Вклады Членов/Акционеров/Участников	938 000	-	20	468 300	-	-	-	-	-	-
		<i>Норильский никель</i>		<i>Взносы физ.лиц</i>	<i>ФК Зенит</i>						
	Иные доходы	19 450	23 427	399 120	-	153 000	1 481 783	220 359	136 400	258 358	-
	в том числе										
	бюджетное финансирование и субсидии	-	-	-	-	44 500	122 000	-	130 000	257 800	-
	пожертвования	-	-	371 434	-	108 500	1 359 783	220 000	-	-	-
				<i>РЖД Фед. Баскетбола Красно-го кр.</i>		<i>Министерство молодежной политики и туризма АО "СаратовЭнерго" НВК-Банк АО"Апатит" АО"Желдорэкспеди ция"</i>	<i>Администрация города Химки Металливест</i>	<i>САРОВБИЗНЕСБА НК, Транснефть - Верхняя Волга и др.</i>	<i>Мин-во физ. культуры, спорта и туризма Пермского края Комитет по физ. культуре и спорту адм. г.Перми</i>	<i>Министерство спорта Красноярского края</i>	
	прочие (проценты по депозитам, кредиты, продажа товаров и материалов и т.д.)	19 450	23 427	27 686	-	-	-	359	6 400	558	-
3.	ИТОГО ДОХОДОВ	2 685 634	897 240	1 129 272	854 705	169 773	1 675 941	424 427	217 895	269 657	628 960
4.	ОПЕРАЦИОННЫЕ РАСХОДЫ										
	Выплаты работникам без учета налогов, всего	1 547 954	433 800	778 047	445 701	104 300	1 079 176	167 960	88 404	198 816	48 013
	в том числе										
	тренерам и техническому персоналу	134 850	26 183	99 947	36 017	10 932	95 225	30 050	15 300	15 867	-
	игрокам	1 338 284	371 944	655 335	380 224	87 690	907 156	122 131	63 737	174 294	-
	сотрудникам офиса и привлеченному персоналу	74 820	35 673	22 765	29 460	5 678	76 795	15 780	9 367	8 655	48 013
	Обеспечение турниров	44 950	2 728	13 408	22 909	4 953	15 726	22 453	14 837	3 779	272 521
	Аренда спортивных сооружений	37 000	29 789	11 410	25 346	5 101	19 500	7 998	19 834	-	-
	Организационные расходы	21 500	2 329	5 056	287	5 532	2 930	18 280	4 386	970	-
	Расходы на молодежную команду	118 500	3 272	-	86 238	5 140	62 560	29 561	22 005	10 995	-
	Реклама и PR	38 000	5 823	58 032	40 694	528	75 100	6 581	7 508	5 684	25 435
	Трансферы и агентское вознаграждение	27 150	40 123	66 562	42 706	2 690	29 028	11 546	6 000	-	-
	Выездные матчи и командировки	230 173	25 854	74 891	26 682	23 495	126 602	27 406	11 703	29 293	8 198
	Проф.услуги (юридические, консалтинговые, расчетно-кассовое обслуживание и т.д.)	4 500	395	919	818	316	3 270	1 980	719	323	-
	Налоги и сборы (имущество, НДС, транспорт, НДФЛ, прибыль и пр.)	564 363	201 620	144 189	153 942	17 587	344 874	102 581	30 798	15 804	117 220
	Другие расходы (оплата процентов по кредитам, покупка активов, пожертвования и т.д.)	27 000	119 823	31 327	1 160	105	16 214	14 767	9 745	878	11 500
	Приобретение основных средства, ремонт и содержание арены и офисов	12 000	4 343	871	7 172	-	-	12 176	1 843	-	-
	Призовой фонд	-	-	-	-	-	-	-	-	-	137 500
5.	ИТОГО РАСХОДОВ	2 673 089	869 899	1 184 711	853 655	169 747	1 774 980	423 288	217 781	266 542	620 387
6.	ИТОГО НА КОНЕЦ СЕЗОНА	12 545	27 341	-55 439*	1 050	26	-99 039*	1 138	114	3 115	8 573

* Покрывается за счет остатков денежных средств на начало сезона.